
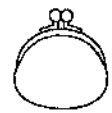


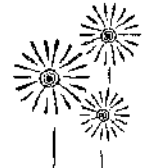








7月 活動予定表

放課後等デイサービスいちばん星

令和5年度 NO.110

	月	火	水	木	金
1W	3	4	5	6	7
	室内遊び	買物学習 250円 	室内遊び	七夕飾り 飾り付け 	
2W	10	11	12	13	14
	室内遊び	少し早い 誕生会		<創作活動> 打ち上げ花火工作 	
3W	17	18	19	20	21
	海の日 	室内遊び	室内遊び	<終業式> お楽しみおやつ お昼はお弁当	<夏休み期間> 夏野菜カレー
4W	24	25	26	27	28
	小学生:外出 工場見学に行こう! (中・高)パンパンジー 汁なしうどん	台湾焼きそば	三色丼	ペペロンチーノ	チャプチェ
5W	31				
	麻婆豆腐丼				


7/4(火) 買物学習:250円と財布の用意をお願いいたします。

21(金)からの夏休み期間9:00~15:00までの利用となります。

※夏休み期間は、歯磨き指導を行います。歯磨きセットの用意をお願いいたします。

7/24(月)小学生外出(工場見学):持ち物 2500円と財布(外食とお土産代)

リュック内に着替え一式・帽子などの用意をお願いいたします。



7月 いちばん星


夏が近づくとこの季節...暑さも日々増していき、本格的な夏もすぐそこまで来ているようです。体調管理に気を付けながら楽しく過ごしていきたいと思っております。
よ、6月の様子を お伝えします。

☆ 買物学習 ☆

アジマートまで首で歩いて行きました。
店内では指導員と共に、他の人に迷惑をかけず、ルールを守り、一生懸命取り組む事が出来ました。
「これ」と即決する人、「何にしよう、どれがいいか悩みます」と悩む人、様々でしたが、欲しいお菓子をゲットし満面の笑顔の皆でした。

☆ からたじじゃんけん ☆


からたじ全体を使いじゃんけんを行いました。
楽しかったのか、その後の順番を決める時などに活用していますよ!



これは勝てた時、いちばん星ではプレゼントして行ってます。

☆ おやつ作り カエル蒸しパン ☆

蒸しパンでカエルを作ってみました。
粉や水を入い混ぜ蒸し器へ(蒸すのは指導員)
最後にお菓子を差し干コで目や口を描き仕上げました。
味は抹茶と黒糖の2種類で好きほうを選ばました。



手作りおやつ
もみもみパンヨーグル
アイス

材料 2人分
・ギリシャヨーグルト(無糖) 200g
・みかんシロップ漬け(缶) 100g
・はちみつ 大匙1

作り方
① みかんは汁を切る。フリーザーパックにギリシャヨーグルトと はちみつを入れる。
② ①にみかんを漬けたようによく揉み混ぜ合わせる。冷凍庫で約2~3時間冷やし固める。

簡単に作れるので是非試してみてください。